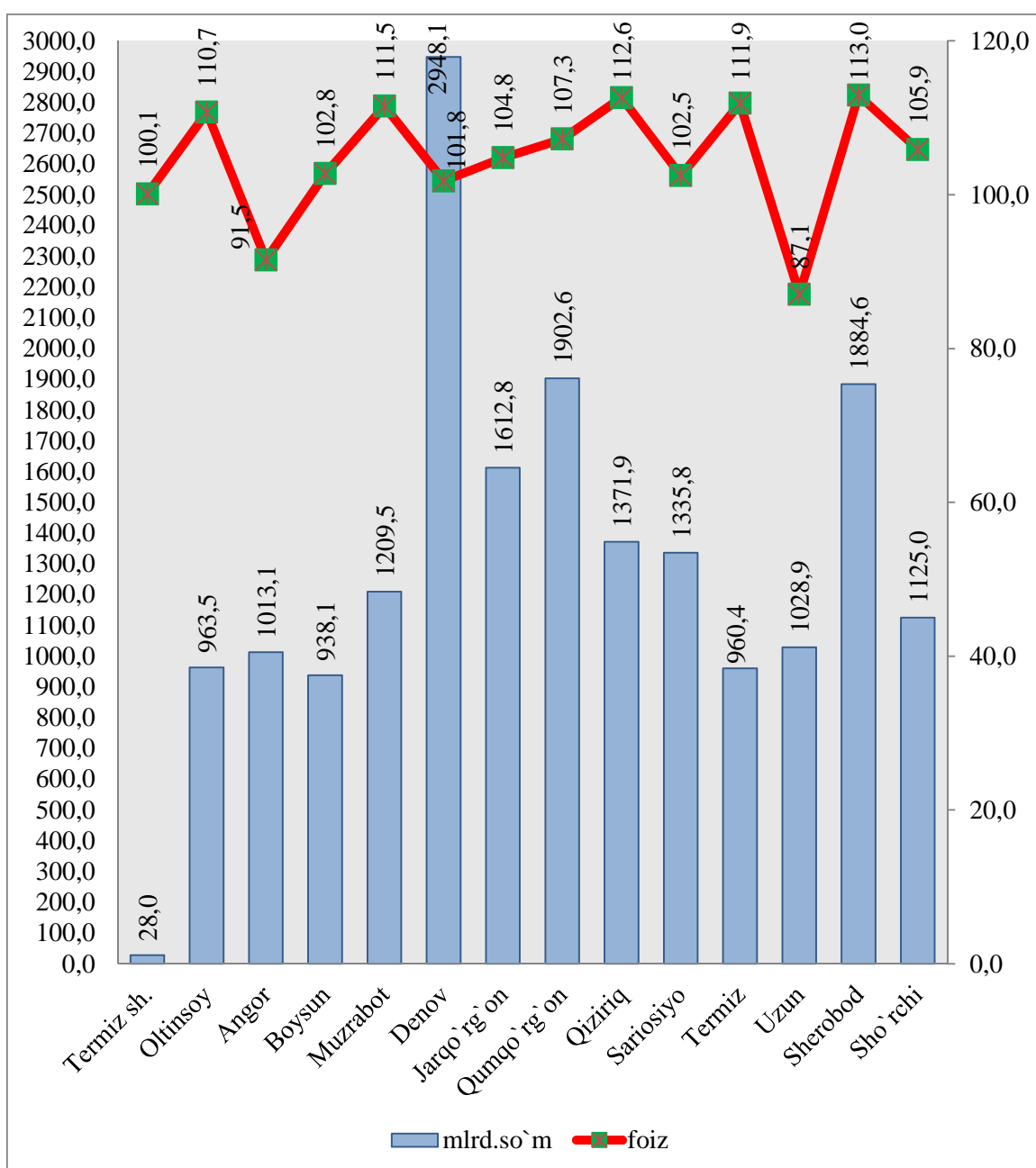


Qishloq, o'rmon va baliq xo'jaligi

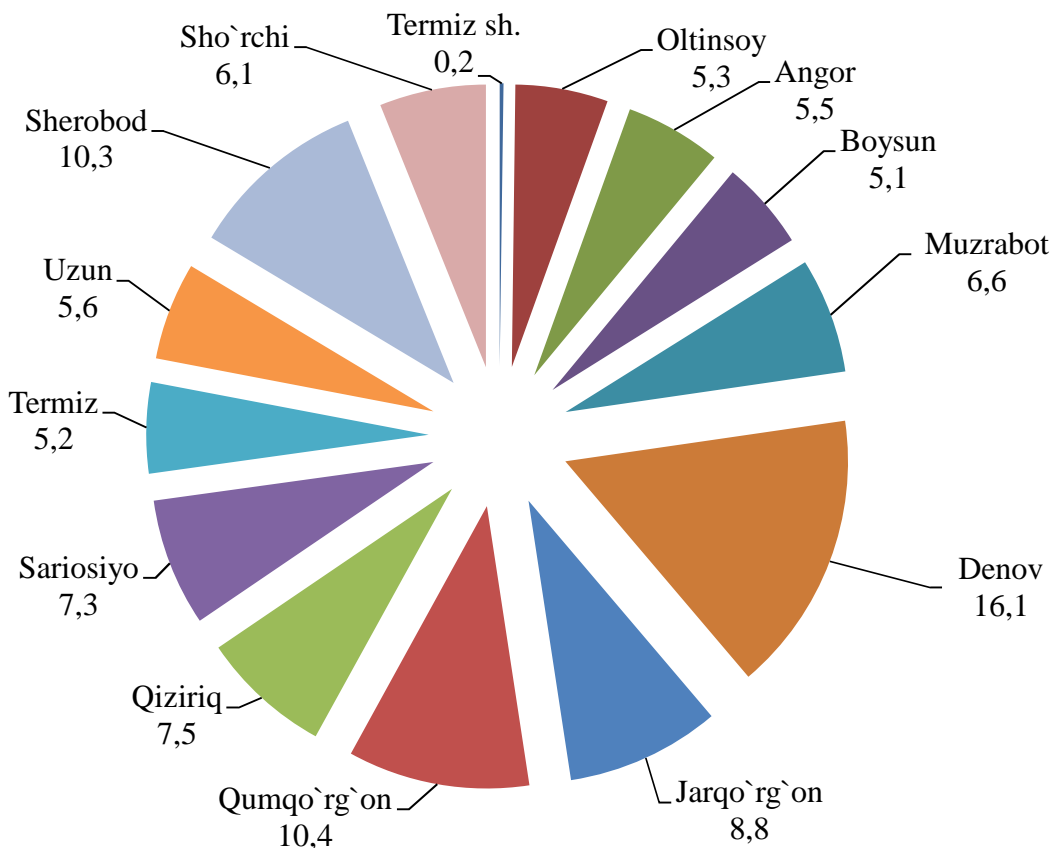
2019 yilning yanvar-dekabrda ishlab chiqarilgan qishloq, o'rmon va baliq xo'jaligi mahsulotlari (xizmatlarning) umumiy hajmi 18322,3 mlrd. so'mni yoki 2018 yilning shu davriga nisbatan 104,6 foizni, shu jumladan, dehqonchilik va chorvachilikda 17980,2 mlrd. so'mni, ovchilik va bu sohalarda ko'rsatilgan xizmatlar hajmida 143,2 mlrd. so'mni, o'rmonchilik xo'jaliklarida 148,7 mlrd. so'mni (101,6 foiz), baliqchilik xo'jaliklarida 50,2 mlrd. so'mni tashkil qildi.

Qishloq, o'rmon va baliq xo'jaligi mahsulotlari (xizmatlarning) ishlab chiqarish hajmi tumanlar kesimida



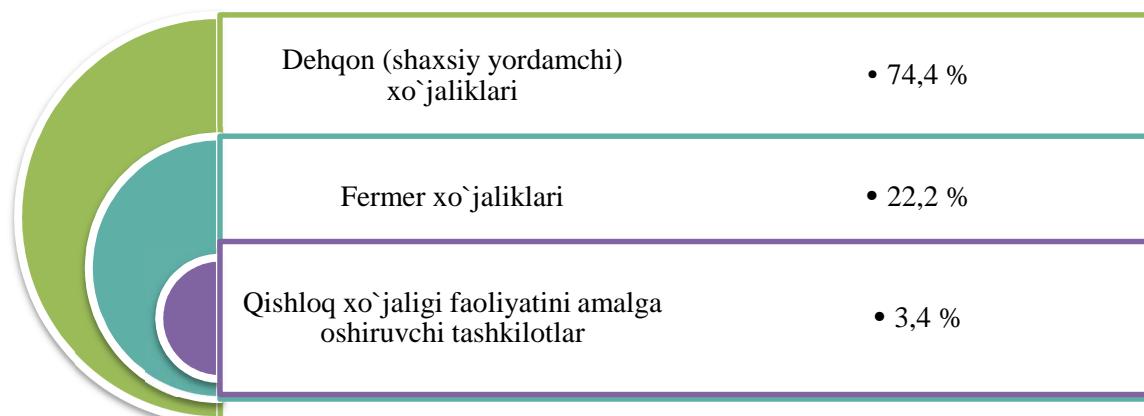
Qishloq, oʻrmon va baliq xoʻjaligi mahsulotlari (xizmatlarning) ishlab chiqarishning hajmi tumanlar kesimida taqsimlanishi

(viloyat hajmiga nisbatan foiz hisobida)



Qishloq xoʻjaligi mahsulotlari ishlab chiqarishning hajmi xoʻjalik toifalari boʻyicha taqsimlanishi

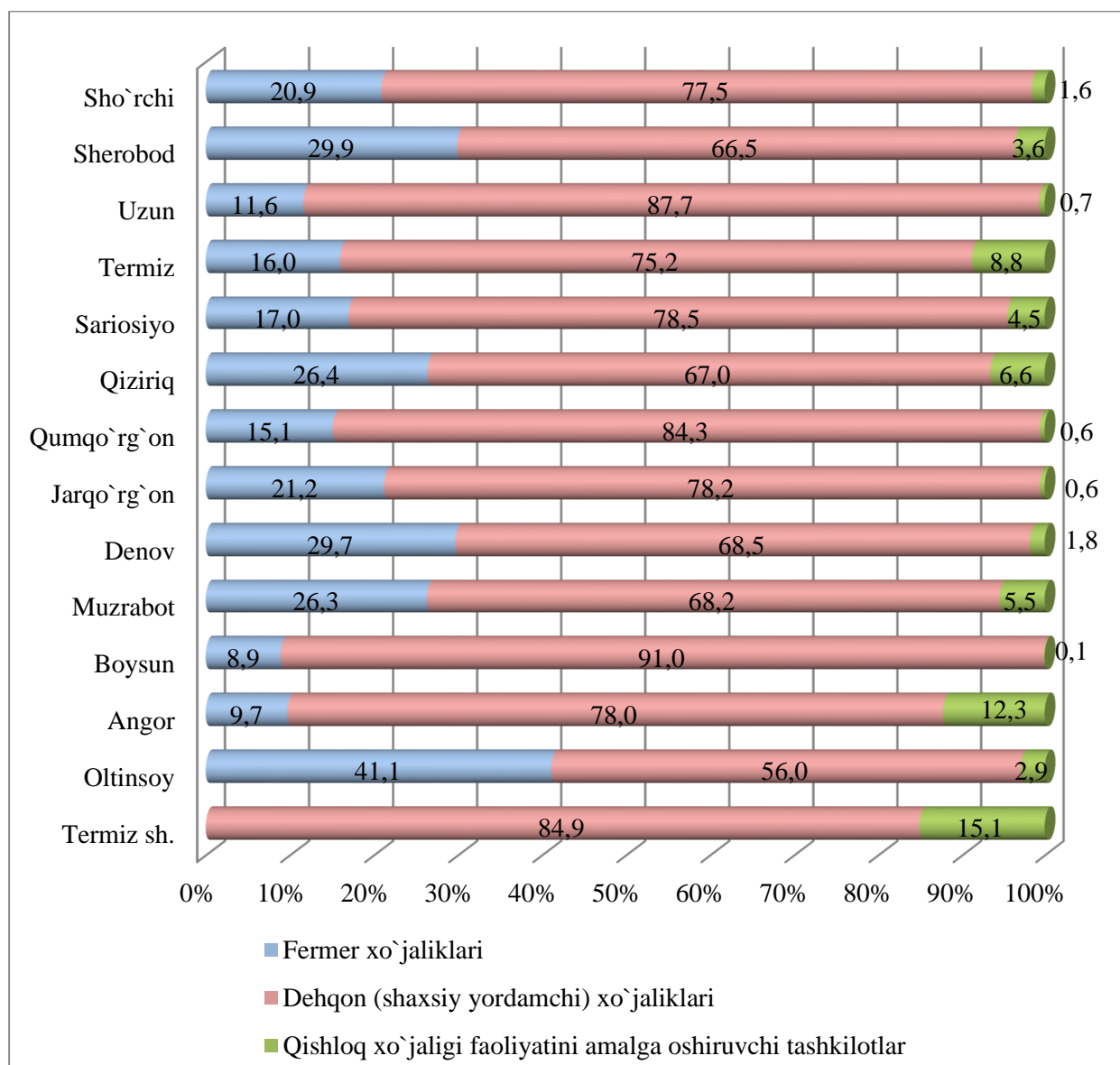
(foiz hisobida)



Xo'jaliklar toifalari bo'yicha tahlillar qishloq xo'jaligi mahsulotlari umumiy hajmining 74,4 foizi dehqon (shaxsiy yordamchi) xo'jaliklariga, 22,2 foizi fermer xo'jaliklariga va 3,4 foizi qishloq xo'jaligi faoliyatini amalga oshiruvchi tashkilotlarga to'g'ri kelmoqda.

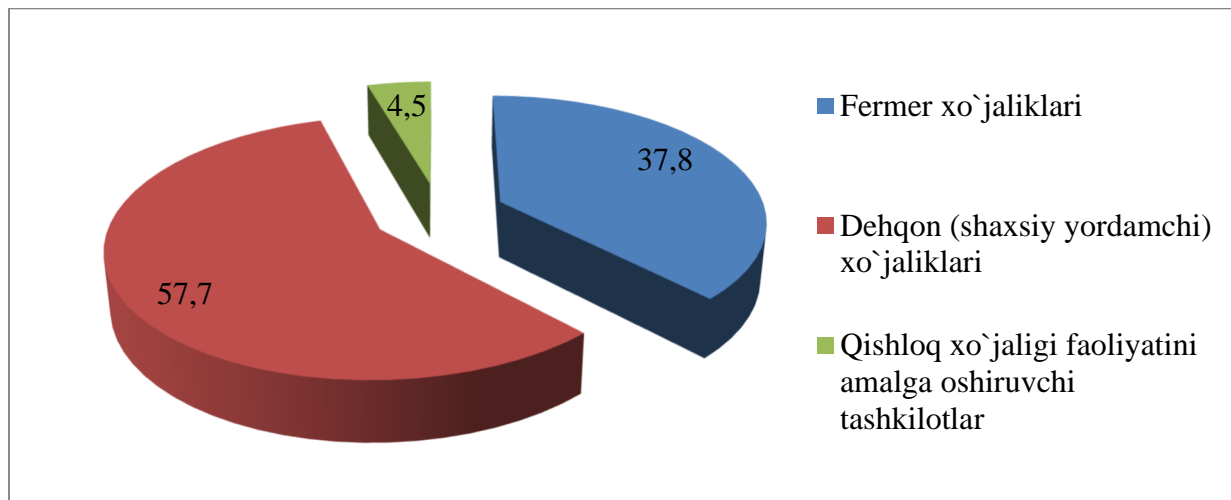
Qishloq xo'jaligi mahsulotlari ishlab chiqarishning hajmi xo'jalik toifalari bo'yicha tumanlar kesimida taqsimlanishi

(foiz hisobida)



Dehqonchilik. 2019 yilning yanvar-dekabrda dehqonchilik mahsulotlarini ishlab chiqarish hajmi 9460,4 mlrd. so'mni yoki 2018 yilning shu davriga nisbatan 108,1 foizni tashkil qildi. Ishlab chiqarilgan qishloq xo'jaligi mahsulotlarining umumiy hajmida dehqonchilik mahsulotlarining ulushi 53,6 foizni tashkil etdi.

Dehqonchilik mahsulotlari ishlab chiqarish hajmi xo'jalik toifalari bo'yicha taqsimlanishi (foiz hisobida)



Xo'jaliklar toifalari bo'yicha tahlillar qishloq xo'jaligi mahsulotlar umumiy hajmining 57,7 foizi dehqon (shaxsiy yordamchi) xo'jaliklariga, 37,8 foizi fermer xo'jaliklariga va 4,5 foizi qishloq xo'jaligi faoliyatini amalga oshiruvchi tashkilotlarga to'g'ri keladi.

2019 yilning yanvar-dekabr oylarida ishlab chiqarilgan asosiy turdagi dehqonchilik mahsulotlari

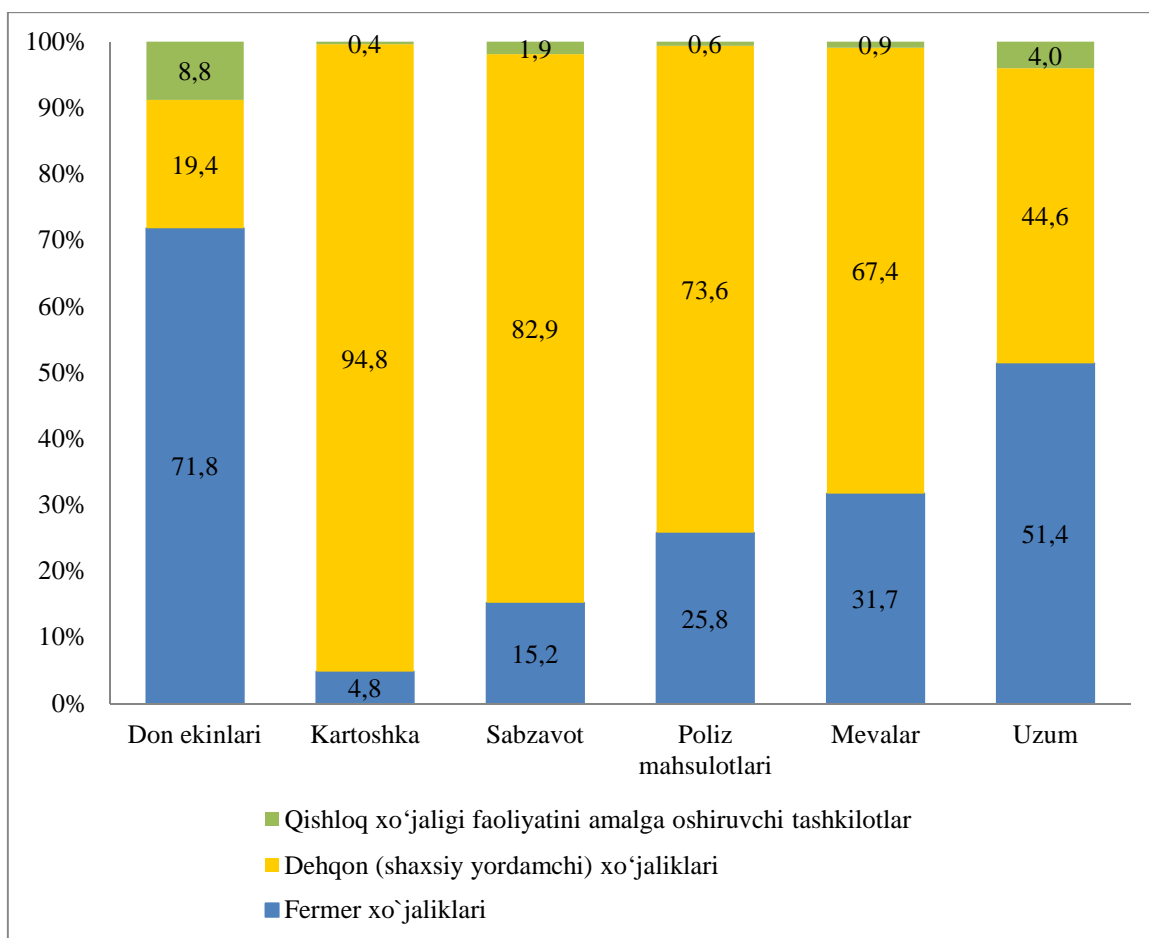
	Barcha turdagi xo'jaliklar		shu jumladan					
			fermer xo'jaliklari		dehqon (shaxsiy yordamchi) xo'jaliklari		qishloq xo'jaligi faoliyatini amalga oshiruvchi tashkilotlar	
	ming tonna	o'sish sur'ati, %da	ming tonna	o'sish sur'ati, %da	ming tonna	o'sish sur'ati, %da	ming tonna	o'sish sur'ati, %da
Don ekinlari	630,5	115,9	452,9	117,9	122,4	98,6	55,2	153,8
Kartoshka	312,5	102,1	15,1	93,6	296,1	103,0	1,3	48,1
Sabzavotlar	976,7	106,9	148,4	147,1	809,9	101,9	18,4	102,2
Poliz	281,5	112,6	72,8	160,3	207,1	101,8	1,6	149,8
Meva va rezavorlar	157,9	102,1	50,0	100,2	106,4	103,2	1,5	95,5
Uzum	94,8	103,2	48,7	117,7	42,3	88,6	3,8	138,0

Hosil yig'imi. 2019 yil yanvar-dekabr oylarida barcha toifadagi xo'jaliklar tomonidan 630501 tonna don va dukkakli don ekinlari (115,9 foiz), 312455 tonna kartoshka (102,1 foiz), 976739 tonna sabzavot (106,9 foiz), 281497 tonna poliz (112,6 foiz), 157926 tonna meva va rezavorlar (102,1 foiz) va 94833 tonna uzum (103,2 foiz) etishtirildi.

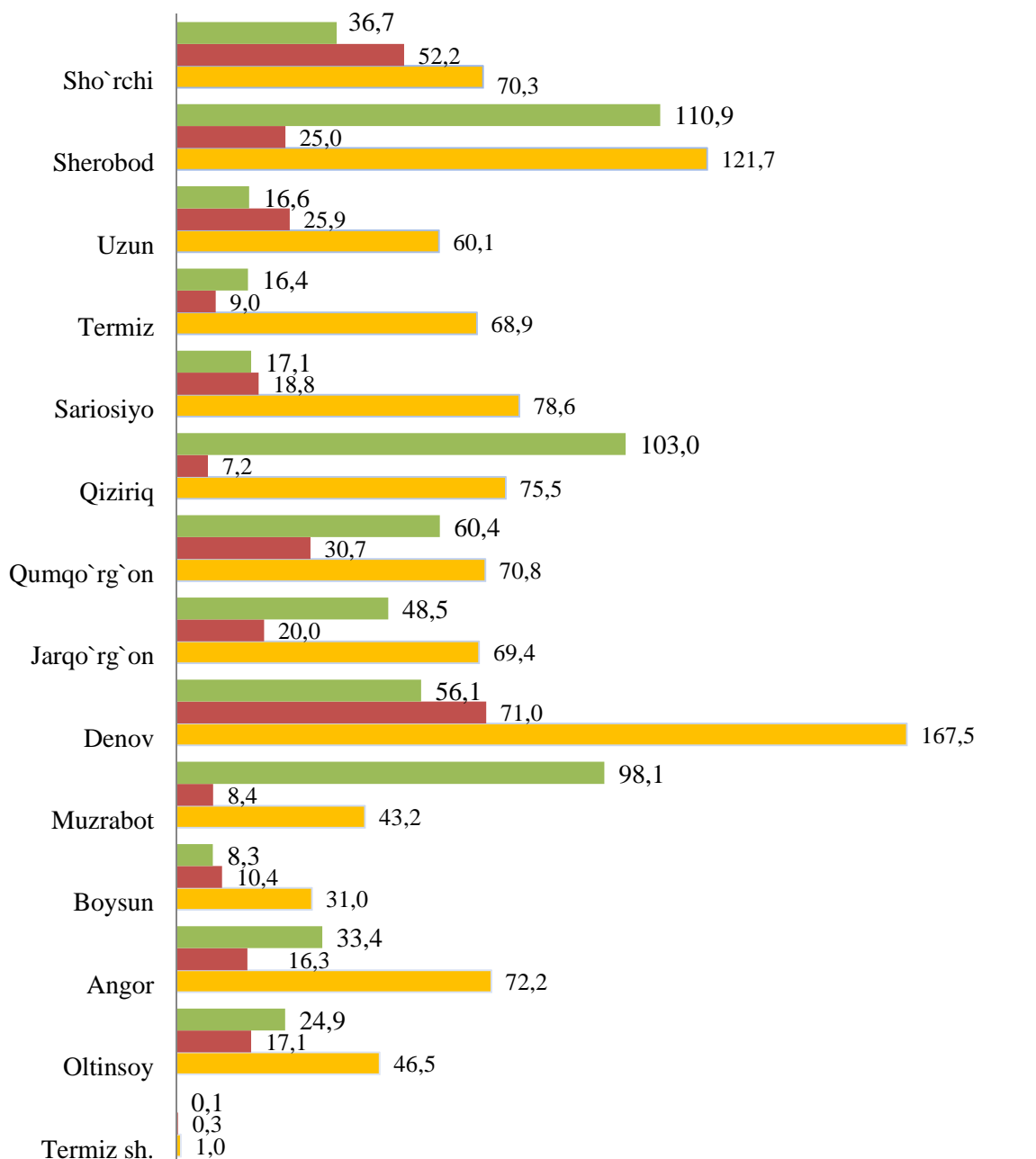


Barcha hududlarda dehqonchilik mahsulotlari ishlab chiqarishning o'sishi asosan dehqon va fermer xo'jaliklari hisobiga bo'lib, don ekinlari ishlab chiqarish umumiy hajmida ularning ulushi 91,2 foizni, kartoshka 99,6 foizni, 98,1 foizni sabzavot, 99,4 foizni poliz, 99,1 foizni mevalar va uzum ishlab chiqarishda 96,0 foizni tashkil etdi.

Asosiy turdagi dehqonchilik mahsulotlari ishlab chiqarishda xo'jalik toifalarining ulushi (foiz hisobida)

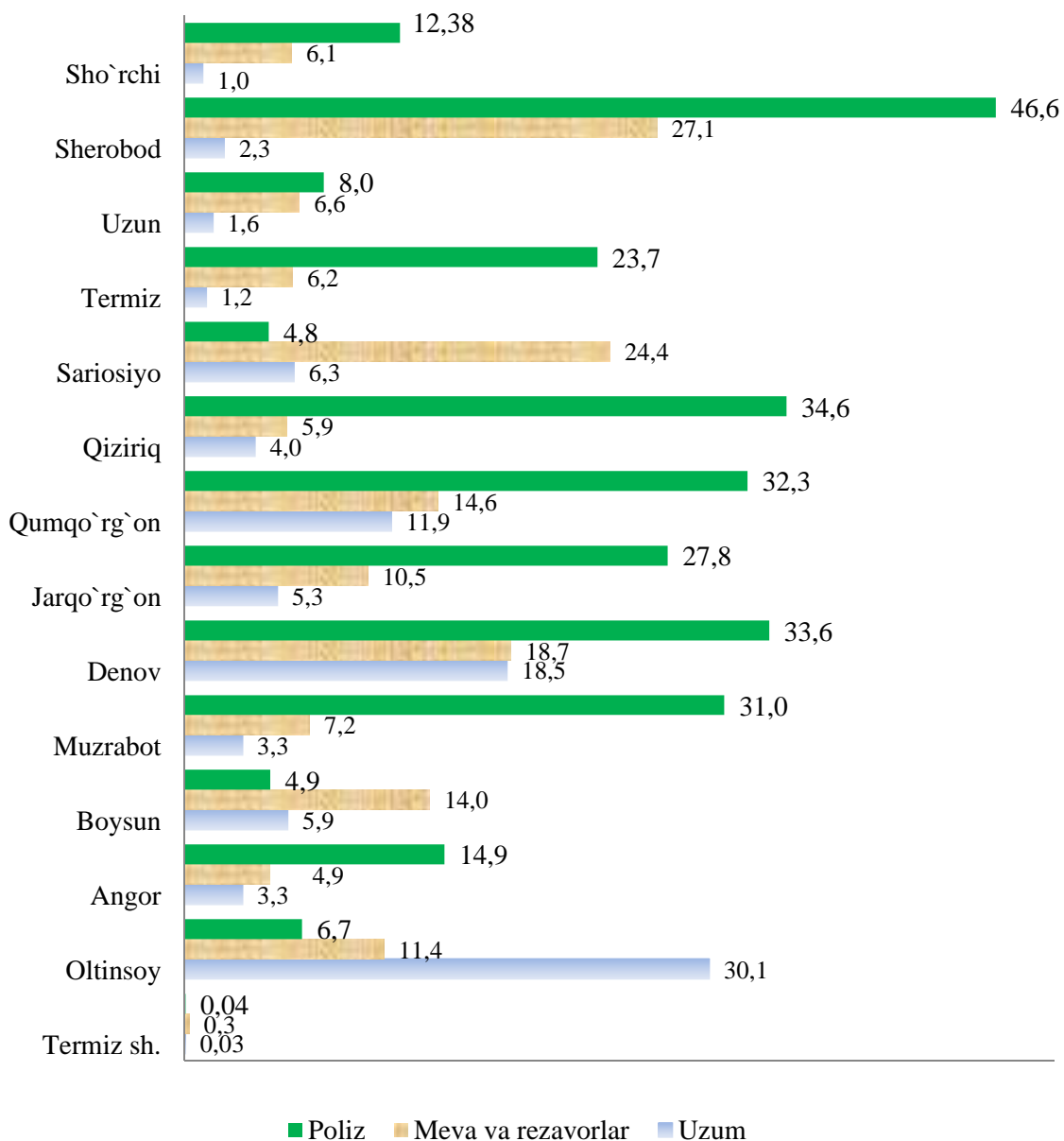


2019 yil yanvar-dekabr oylarida tumanlar kesimida asosiy turdagi dehqonchilik mahsulotlarini ishlab chiqarish (ming tonna)




■ Don ekinlari
 ■ Kartoshka
 ■ Sabzavotlar





CHorvachilik. 2019 yilning yanvar-dekabrida chorvachilik mahsulotlarini ishlab chiqarish hajmi 8339,8 mlrd. so'mni yoki 2018 yilning shu davriga nisbatan 101,9 foizni tashkil qildi. Ishlab chiqarilgan qishloq xo'jaligi mahsulotlarining umumiy xajmida chorvachilik mahsulotlarining ulushi 46,4 foizni tashkil etdi.

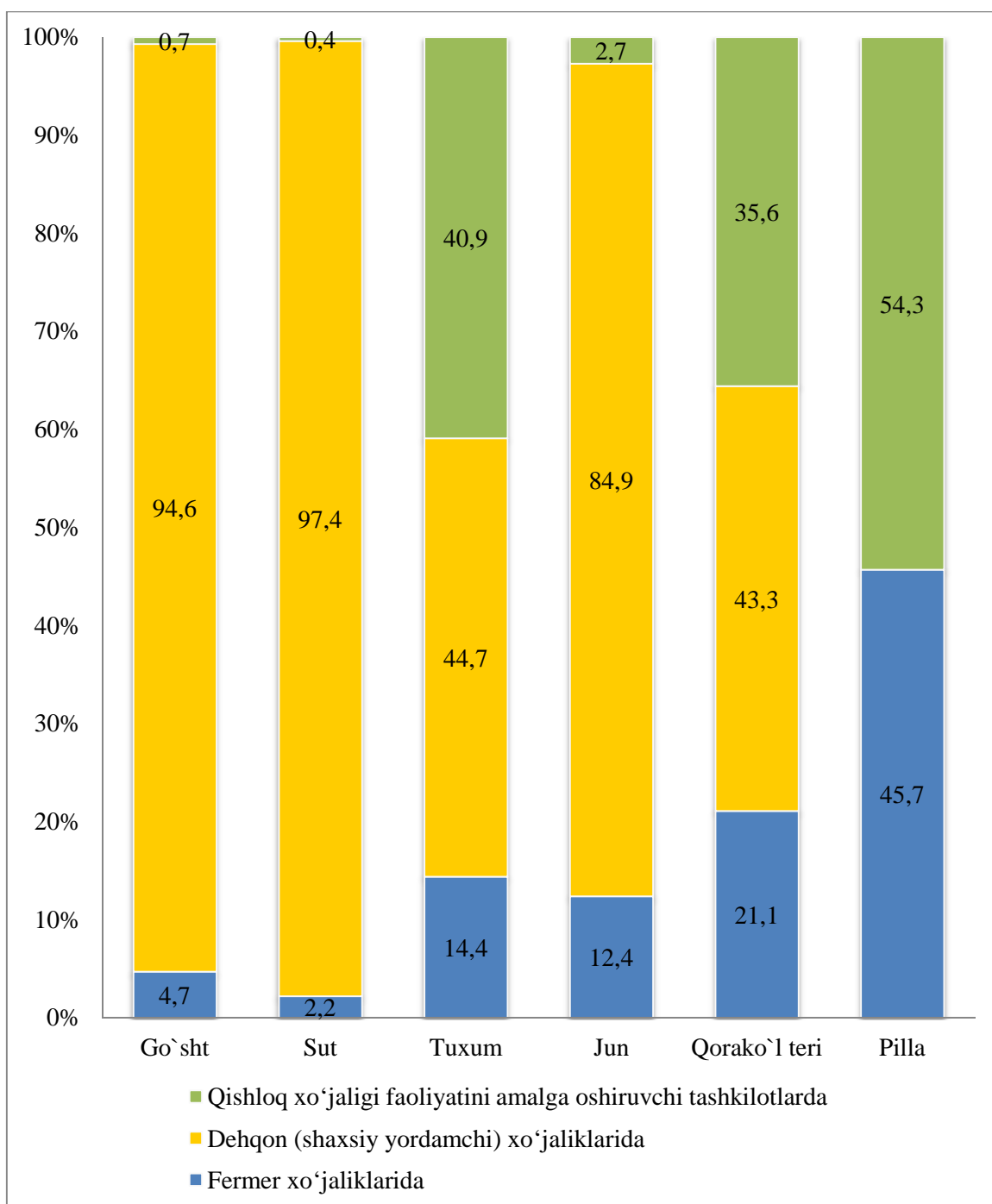
2019 yilning yanvar-dekabrida barcha toifadagi xo'jaliklarda tirik vazn hisobida 186,5 ming tonna go'sht (2018 yilning yanvar-dekabriga nisbatan 1,3 foizga ko'p), 867,3 ming tonna sut (2,7 foizga ko'p), 532,7 mln. dona tuxum (14,9 foizga ko'p) ishlab chiqarildi.



2019 yilning yanvar-dekabr oylarida ishlab chiqarilgan asosiy turdagi chorvachilik mahsulotlari

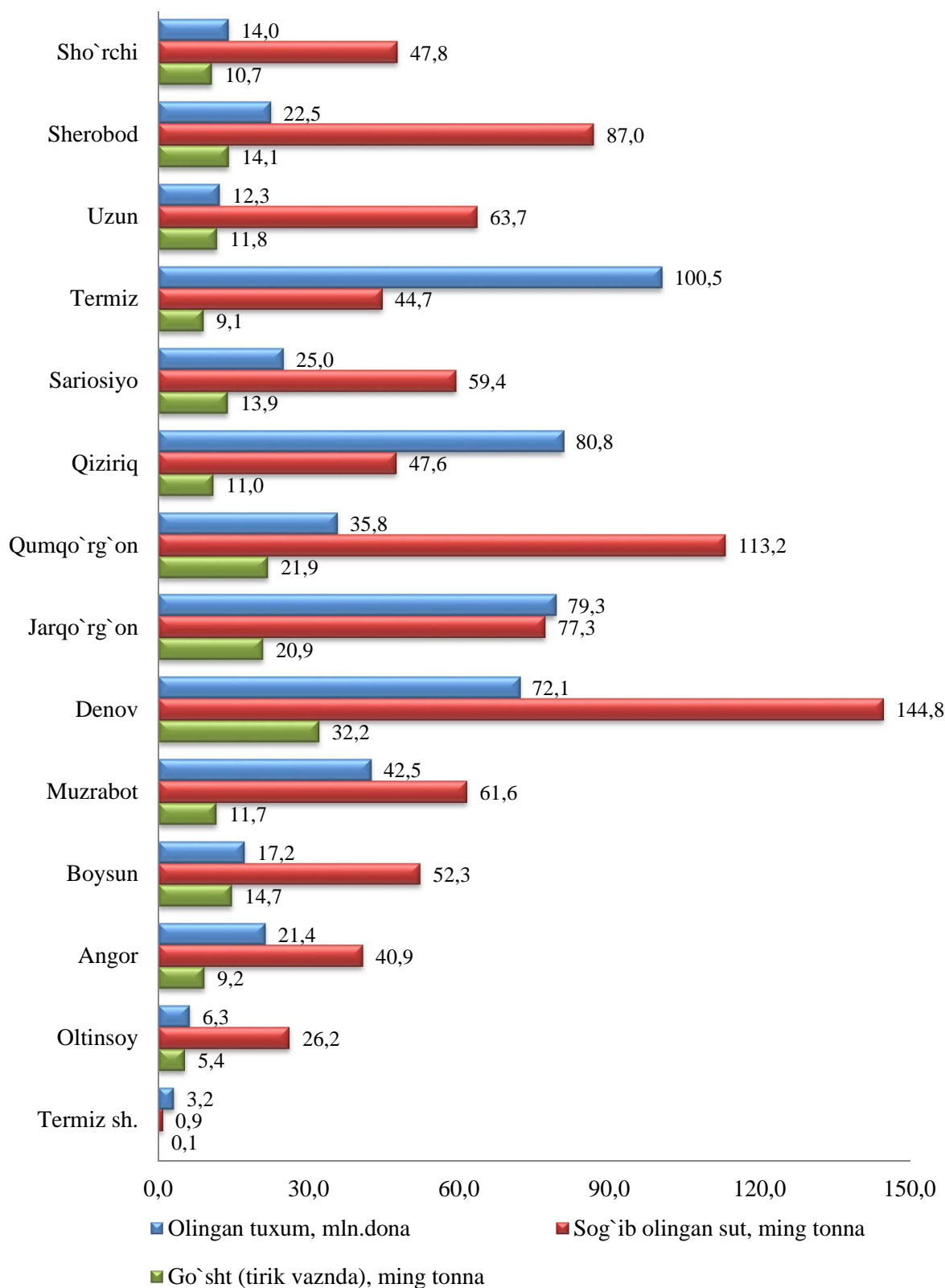
	Barcha turdagi xo'jaliklar		shu jumladan					
			fermer xo'jaliklari		dehqon (shaxsiy yordamchi) xo'jaliklari		qishloq xo'jaligi faoliyatini amalga oshiruvchi tashkilotlar	
	ming tonna	o'sish sur'ati, %da	ming tonna	o'sish sur'ati, %da	ming tonna	o'sish sur'ati, %da	ming tonna	o'sish sur'ati, %da
Go'sht, tirik vaznda	186,5	101,3	8,8	121,3	176,4	100,5	1,3	101,0
Sog'ib olingan sut	867,3	102,7	19,3	125,0	844,7	102,3	3,3	104,5
Tuxum, mln.dona	532,7	114,9	76,4	79,1	238,2	98,0	218,1	175,8
Jun, tonna	2507	109,0	311	107,6	2128	108,9	68	119,3
Qorako'l teri, dona	11753	106,3	2482	98,3	5088	115,8	4183	101,0
Pilla, tonna	1627,0	107,3	743,3	68,6	-	-	883,7	2,0 m.

2019 yil yanvar-dekabr oylarida chorvachilik mahsulotlari ishlab chiqarish tarkibi (ishlab chiqarish umumiy hajmiga nisbatan foiz hisobida)



Barcha hududlarda chorvachilik mahsulotlari (go'sht, sut, tuxum) ishlab chiqarishning o'sishi asosan dehqon va fermer xo'jaliklari hisobiga bo'lib, go'sht ishlab chiqarish umumiy hajmida ularning ulushi 99,3 foizni, sut ishlab chiqarishda 99,6 foizni, tuxum ishlab chiqarishda 59,1 foizni tashkil etdi.


2019 yil yanvar-dekabr oylarida barcha toifadagi xo'jaliklarda chorvachilik mahsulotlari ishlab chiqarish tarkibi



2020 yil 1 yanvar holatiga 2019 yilning shu davriga nisbatan yirik shoxli qoramollar 101,2 foizga (jami 974,0 ming boshni tashkil qildi), shu jumladan sigirlar 100,1 foizga (378,8 ming bosh), qo‘y va echkilar 101,9 foizga (2361,4 ming bosh) ko‘paydi va parrandalar 92,7 foizni (4455,7 ming bosh) tashkil qildi.

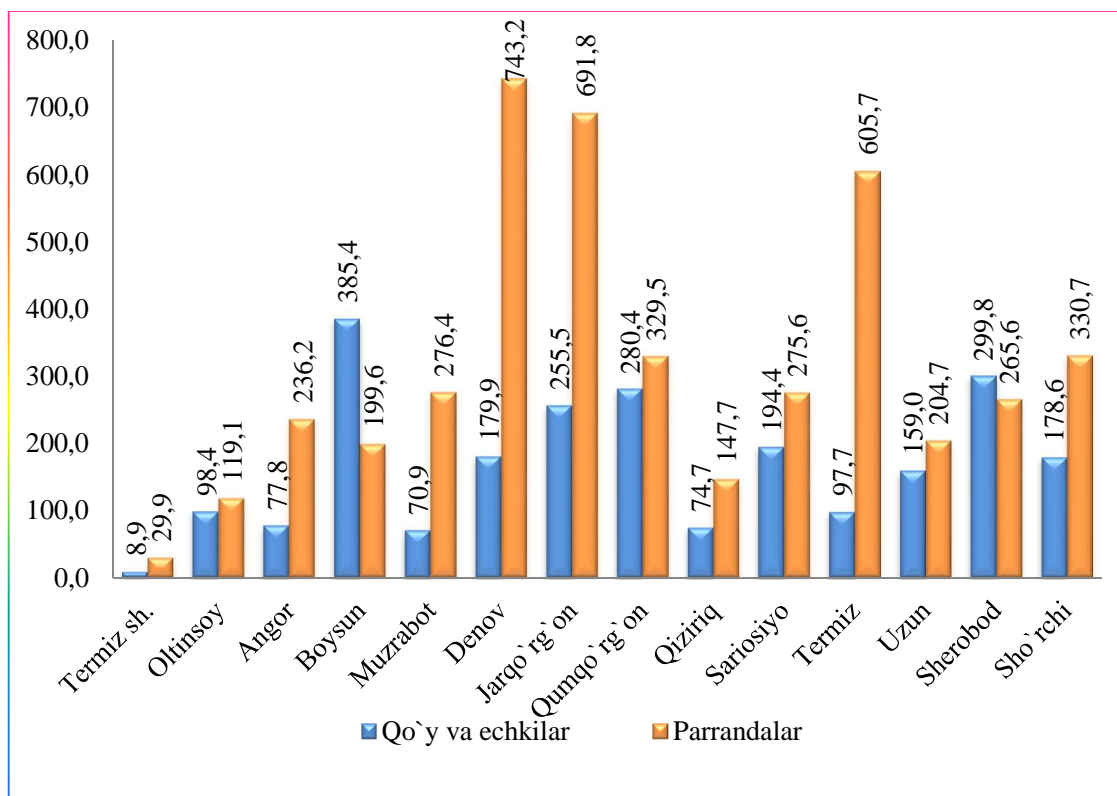
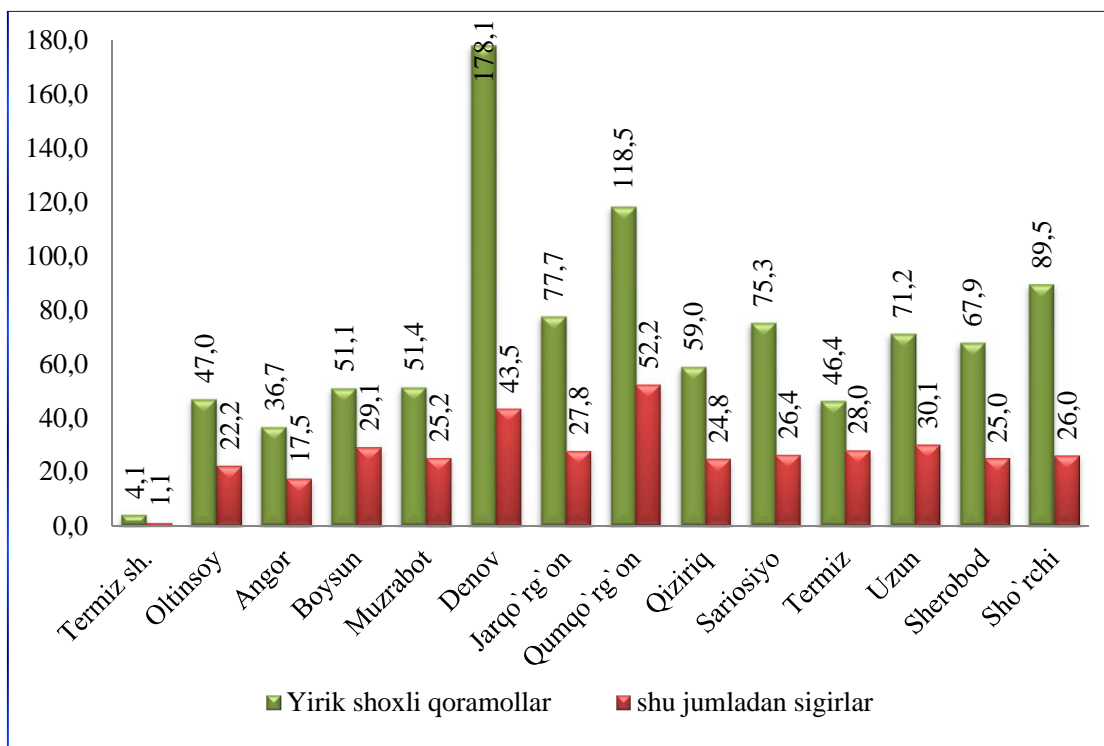
2020 yil 1 yanvar holatiga ho‘jalik toifalari bo‘yicha chorva mollari va parrandalar bosh soni

	Barcha turdagi xo‘jaliklarda		shu jumladan					
			fermer xo‘jaliklarida		dehqon (shaxsiy yordamchi) xo‘jaliklarida		qishloq xo‘jaligi faoliyatini amalga oshiruvchi tashkilotlarda	
	ming bosh	o‘shish sur‘ati, %da	ming bosh	o‘shish sur‘ati, %da	ming bosh	o‘shish sur‘ati, %da	ming bosh	o‘shish sur‘ati, %da
Qoramollar	974,0	101,2	44,7	104,2	917,8	101,1	11,5	101,8
shu jumladan, sigirlar	378,8	100,1	16,2	97,6	359,9	100,3	2,7	96,4
Qo‘y va echkilar	2361,4	101,9	392,5	104,9	1922,9	101,2	46,0	108,2
Parrandalar	4455,7	92,7	250,8	22,8	2733,8	109,0	1471,1	122,4



Dehqon (shaxsiy yordamchi) xo‘jaliklarida yirik shoxli qoramollarning ulushi 94,2 foizni, fermer xo‘jaliklarida esa 4,6 foizni, shu jumladan, sigirlar mos ravishda 95,0 va 4,3 foizni, qo‘y va echkilar 81,4 va 16,6 foizni, otlar 75,6 va 22,9 foizni, parrandalar 61,4 va 5,6 foizni tashkil etdi.

2019 yil yanvar-dekabr oylarida barcha toifadagi xo'jaliklarda chorva mollari va parrandalar bosh soni (ming bosh)



**Qishloq xo'jaligi va ekologiya
statistikasi bo'limi**

•(71) 230-85-77
•(76) 223-06-98